

# Konjunktur Wochenrückblick

11. – 15. Mai 2026

## Überblick

[Deutschland – Rückgang der ZEW-Konjunkturerwartungen ist gestoppt](#)

[Eurozone – ZEW-Konjunkturerwartungen erholen sich](#)

[Eurozone – sentix-Konjunkturindex verbessert sich leicht](#)

[Italien – Industrieproduktion steigt langsamer](#)

[Spanien – Einkaufsmanagerindex klettert über die 50-Punkte-Marke](#)

[Spanien – Industrieproduktion steigt im März kräftig](#)

[UK – BIP im ersten Quartal 2026 mit starkem Wachstum](#)

[UK – Industrieproduktion erholt sich im März deutlich](#)

[USA – Arbeitslosenquote stagniert im April](#)

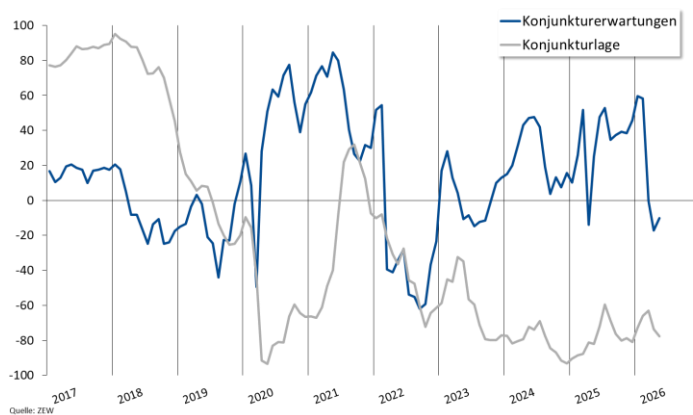
vbw

bayme  
vbm

## Deutschland – Rückgang der ZEW-Konjunkturerwartungen ist gestoppt

Der ZEW-Konjunkturerwartungsindex für Deutschland ist im Mai gegenüber dem Vormonat wieder um 7,0 auf -10,2 Punkte gestiegen, bleibt aber im negativen Bereich. Der Index der aktuellen Lagebeurteilung hingegen verschlechterte sich um 4,1 auf -77,8 Punkte und liegt damit weiterhin auf sehr niedrigem Niveau.

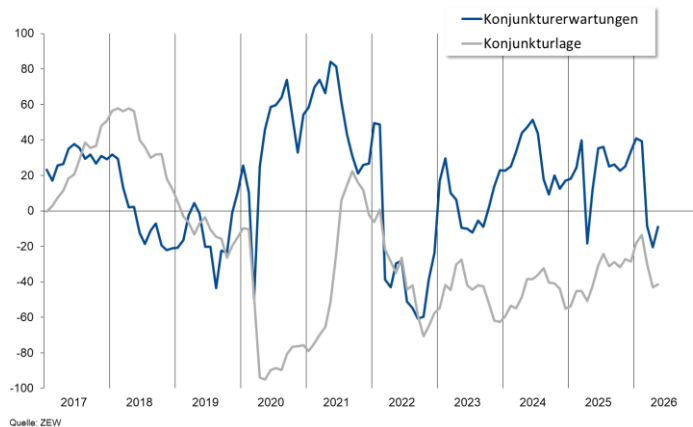
### ZEW-Konjunkturindex, Deutschland



## Eurozone – ZEW-Konjunkturerwartungen erholen sich

Auch für die Eurozone ist der ZEW-Konjunkturerwartungsindex im Mai gestiegen. Gegenüber dem Vormonat nahm er um 11,3 auf -9,1 Punkte zu, bleibt damit aber unter der Nulllinie. Der Index für die aktuelle Lagebewertung verbesserte sich ebenfalls, er stieg leicht um 1,6 auf -41,4 Punkte und befindet sich damit weiter deutlich im negativen Bereich.

### ZEW-Konjunkturindex, Eurozone

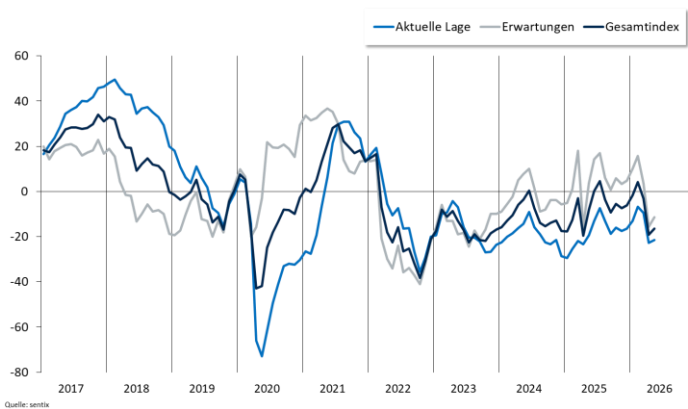


## Eurozone – sentix-Konjunkturindex verbessert sich leicht

Der sentix-Konjunkturindex für die Eurozone hat sich im Mai leicht erholt, bleibt aber ebenso wie seine Komponenten im negativen Bereich. Der Lage-Index stieg um 1,3 auf -21,5 Punkte. Die Erwartungen nahmen um 4,2 auf -11,3 Punkte zu. Der Gesamtindex stieg somit um 2,8 auf -16,4 Punkte.

### *sentix-Konjunkturindex, Eurozone*

Spanne: -100 bis +100

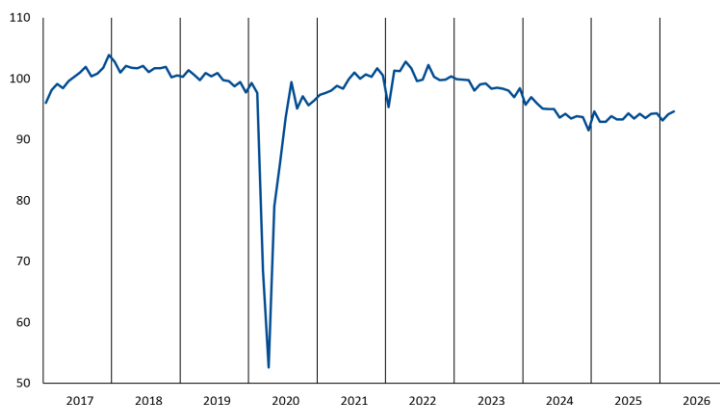


## Italien – Industrieproduktion steigt langsamer

Die Industrieproduktion in Italien ist im März gegenüber Februar um 0,5 Prozent gestiegen. Im Februar hatte das Plus noch bei 1,1 Prozent gelegen. Der Trend bleibt weiterhin seitwärtsgerichtet. Das Niveau des Vorjahresmonats wurde im März um 1,8 Prozent überschritten.

### *Industrieproduktion, Italien*

saisonbereinigt, 2021 = 100

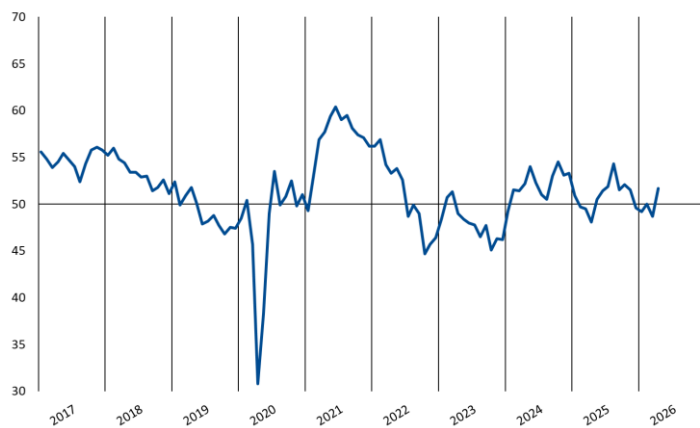


## Spanien – Einkaufsmanagerindex klettert über die 50-Punkte-Marke

Der Einkaufsmanagerindex für die spanische Industrie ist im April deutlich gestiegen. Gegenüber März nahm der Index um 3,0 auf 51,7 Punkte zu und liegt damit wieder ein Stück oberhalb der Wachstumsschwelle von 50 Punkten.

### *Einkaufsmanagerindex Industrie, Spanien*

Wachstumsschwelle = 50

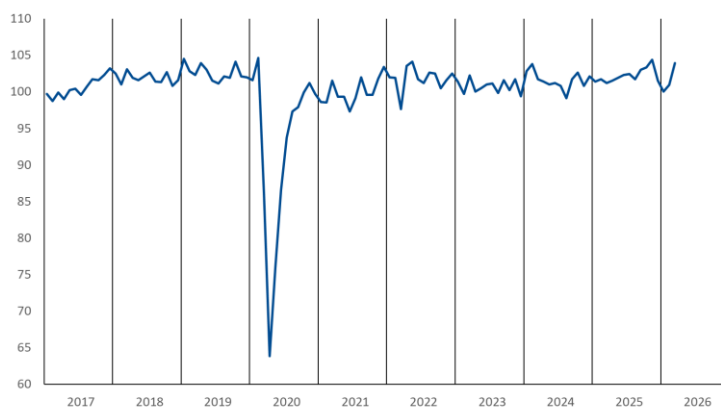


## Spanien – Industrieproduktion steigt im März kräftig

Die spanische Industrieproduktion ist im März gegenüber dem Vormonat spürbar gestiegen. Der Output nahm gegenüber Februar um 3,0 Prozent zu. Das Niveau des Vorjahresmonats wurde im März um 2,7 Prozent überschritten.

### *Industrieproduktion, Spanien*

saisonbereinigt, 2021 = 100

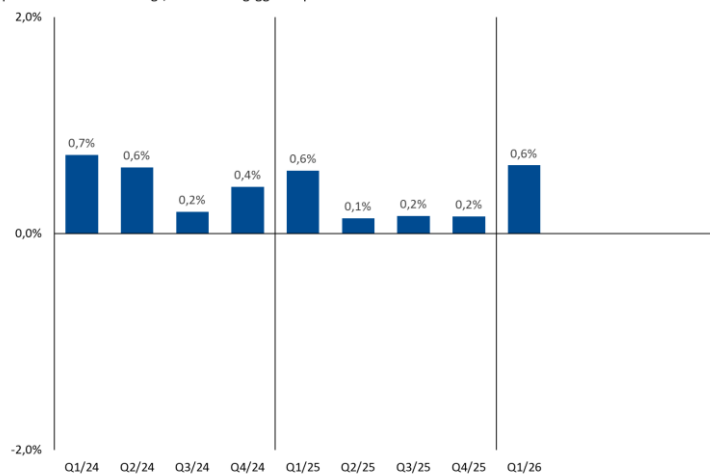


## UK – BIP im ersten Quartal 2026 mit starkem Wachstum

Das britische Bruttoinlandsprodukt (BIP) ist im ersten Quartal 2026 um 0,6 Prozent gegenüber dem Vorquartal gestiegen. Der Dienstleistungssektor trug mit einem Plus von 0,8 Prozent den größten Teil bei. Im Jahresdurchschnitt 2025 ist das britische BIP um 1,4 Prozent gewachsen, im Jahr 2024 um 1,0 Prozent.

### Bruttoinlandsprodukt, UK

preis- und saisonbereinigt, Veränderung gg. Vorquartal

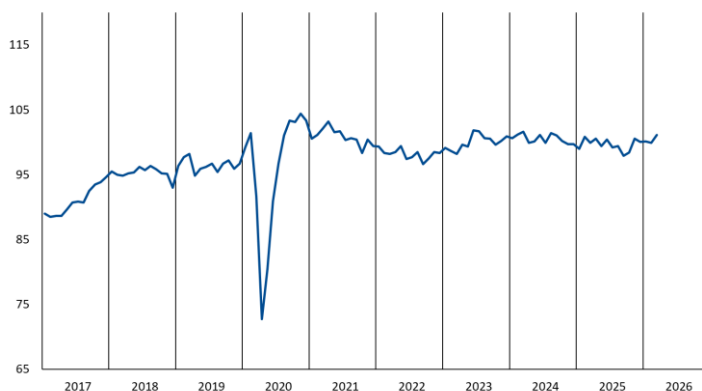


## UK – Industrieproduktion erholt sich im März deutlich

Die Industrieproduktion im Vereinigten Königreich ist im März um 1,2 Prozent gegenüber dem Vormonat gesteigert worden. Auch das Vorjahresniveau wurde um 1,2 Prozent überschritten.

### Industrieproduktion, UK

saisonbereinigt, 2023 = 100



## USA – Arbeitslosenquote stagniert im April

Die Arbeitslosenquote in den USA lag im April unverändert bei 4,3 Prozent. Außerhalb der Landwirtschaft entstanden im April rund 115.000 neue Jobs, das waren deutlich weniger als im März, als 228.000 neue Stellen geschaffen wurden.

### *Arbeitslosenquote, USA*

in Prozent des Erwerbspersonenpotenzials, saisonbereinigt

